


ResiTie

Een renovatiespouwanker met hars / hars bevestiging

Toepassingen

- Renovatieanker voor spouwmuren waarvoor een harsbevestiging nodig is aan beide einden van het anker
- Aanbevolen voor kleinere projecten van 200 ankers of minder
- Verankeren van metselwerk met meerdere lagen (met ankers tot 300 mm lengte)



Renovatiespouwanker – baksteen op baksteen
en baksteen op blok

Kenmerken

- Snelle, eenvoudige en niet-storende installatie
- Effectief voor alle algemeen gebruikte bouwmaterialen
- De hechtsterkte in het binnen- en buitenblad kan eenvoudig worden getest
- Flexibiliteit laat normale beweging van het gebouw toe



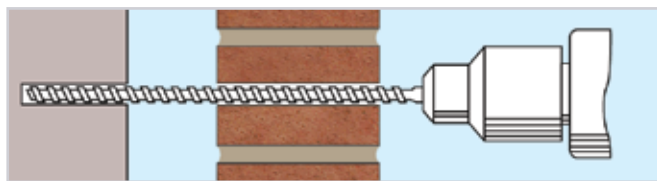
Ga voor volledige productinformatie, referenties en downloadbare reparatiegegevens naar:

www.helifix.nl/producten/renovatieproducten/resitie/

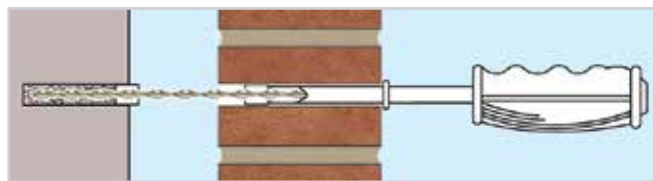


PolyPlus hars in buitenblad spuiten om de installatie van ResiTie te voltooien


Installatieprocedures



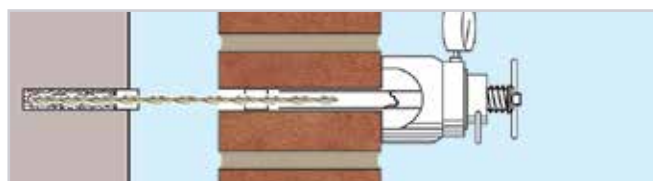
1. Markeer de punten voor de ResiTies op het buitenblad. Gebruik een klopboormachine met een boortje van 10 mm. Boor waar mogelijk een gat door het buitenblad en 55 mm in het binnenblad. Het gat moet halverwege in het metselwerk worden geboord en ongeveer 15 mm vanaf het einde om zwakke plekken en gaten in de steen te vermijden




4. Gebruik het hulpstuk om de ResiTie, met de kunststof hulzen, aan te brengen in het gat, doe dit totdat de verste huls in het binnenblad komt te zitten



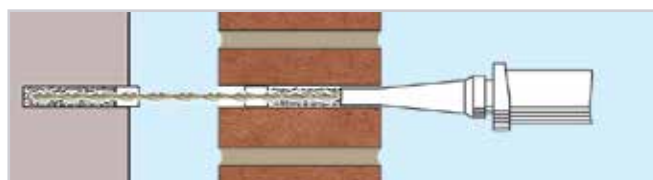
2. Maak beide gaten vrij van rommel met een pneumatische reiniger of luchtspuit



5. De hechtsterkte in het binnenblad kan nadat het hars is uitgehard worden getest met een Helifix belastingstester



3. Spuit PolyPlus hars in het gat in het binnenblad om deze te vullen



6. Spuit PolyPlus hars in het buitenblad totdat het gat is gevuld en herstel het buitenoppervlak

Technische specificaties

Materiaal:	Austenitisch roestvast staal 304 (1.4301) of 316 (1.4401)
Diameter:	6 mm
Lengte:	$\frac{3}{4}$ van dikte van buitenblad + spouwbreedte + 55 mm
Standaardlengtes:	155mm, 170mm, 195mm, 220mm, 245mm, 270mm en 295mm – in verpakkingen van 50
Diameter van gat:	10 mm
Diepte van gat in binnenblad:	55 mm
Minimale dichtheid van bevestigingen:	Ankers moeten met een hartafstand van 900 mm horizontaal, 450 mm verticaal, in een zigzagpatroon of zoals gespecificeerd worden geïnstalleerd
Hechtmiddel:	PolyPlus hars
AANBEVOLEN GEREEDSCHAP	
Voor boren van gat:	SDS-hamerboor of klopboormachine, waar mogelijk
Voor installeren van ResiTie:	Helifix ResiTie handgereedschap
Voor inspuiten van hars in het binnenblad:	Verlengd metalen mondstuk
Voor testen:	Helifix belastingstester